


FLORUS
Medicinal Music

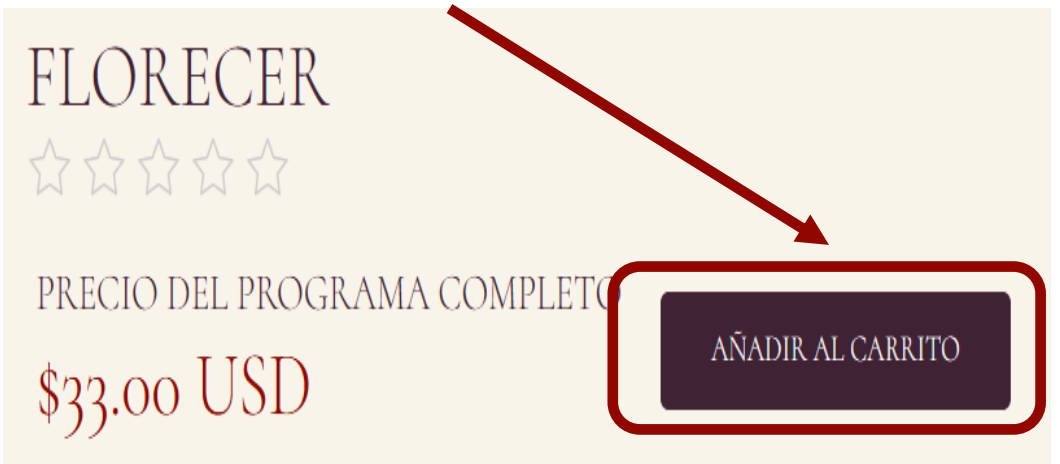
*Guía para realizar
una compra*

Compra (1 de 4)

Vaya a: <https://es.florusic.com/>
y haga clic en el botón de
COMPRAR.

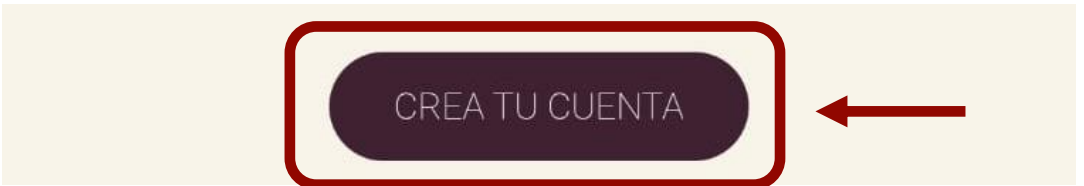


Ahora haga clic en el botón de
AÑADIR AL CARRITO

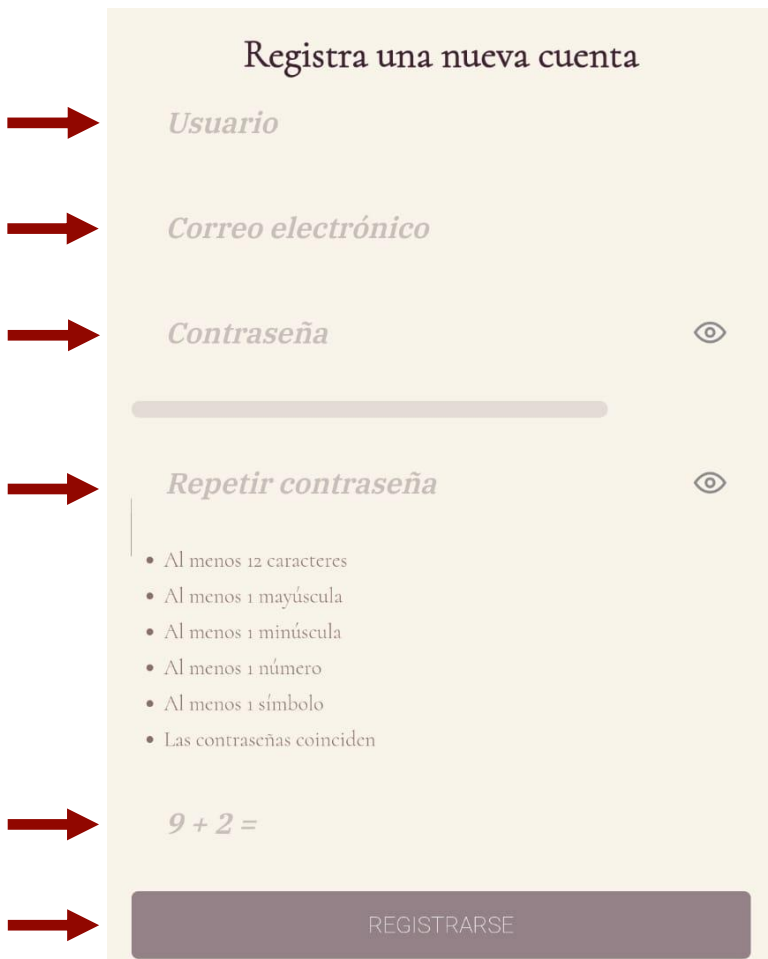


Creación de Cuenta

Haz clic en el botón **CREA TU CUENTA**




A continuación llena los campos indicados.




Registra una nueva cuenta

Usuario

Correo electrónico

Contraseña 

Repetir contraseña 

- Al menos 12 caracteres
- Al menos 1 mayúscula
- Al menos 1 minúscula
- Al menos 1 número
- Al menos 1 símbolo
- Las contraseñas coinciden

$9 + 2 =$

REGISTRARSE

Para finalizar, el registro, haz clic en **REGISTRARSE**

Compra (2 de 4)

Haz clic en **CONTINUAR AL CHECKOUT**

CONTINUAR AL CHECKOUT

EXPRESS CHECKOUT

Puedes seleccionar alguno de los siguientes métodos de pago.



Nota:

- Los usuarios de **Apple** tendrán la opción de **Apple Pay**
- La opción de pago con tarjeta se muestra más adelante.

Compra (3 de 4)

Datos de Facturación: Llenar los campos indicados.

Dirección de facturación

País/Región

Estados Unidos (EEUU)



Nombre



Apellidos



Dirección



+ Agregar Apartamento, Habitación, Etc.

Ciudad



Estado

Texas



Código postal



Teléfono (opcional)



Compra (4 de 4)

Si lo desea, ponemos a su disposición la opción de pago con tarjeta de crédito o débito.

Opciones de pago

Card    

Número de tarjeta 

Fecha de caducidad 

Código de seguridad  

FINALIZACIÓN DE COMPRA
Para finalizar la compra, hacer clic en **REALIZAR EL PEDIDO**

Añade una nota a tu pedido

Al continuar con tu compra, aceptas nuestros [Términos y condiciones](#) y [Política de privacidad](#)

REALIZAR EL PEDIDO

Al concluir el proceso de pago, se mostrará una página como la siguiente.



Para comentar a vivir la terapia, solo debes hacer clic en **COMENZAR AHORA** para acceder a tu terapia.



Disfruta el *recorrido*.



FLORUS Team